



# TECHNISCHE INFORMATIE



# TECHNISCHE INFORMATIE

## Conform de postnormen:

Bij brievenbussen voor particulier gebruik adviseren het BIPT en Bpost, geheel conform de Europese norm EN 13724, brievenbussen met volgende specificaties:

- Een inwerpopening van 30 mm x 230 mm.
- De brievenbus moet voldoende groot zijn om een ongevouwen zending in C4-formaat (229 mm x 324 mm) met een dikte van 24 mm zonder beschadiging te ontvangen.
- De inwerpopening moet zich tussen de 70 cm en 170 cm boven de grond bevinden. Voor brievenbusunits en specifieke gevallen mag de inwerpopening zich tussen de 40 cm en 180 cm boven de grond bevinden.
- De brievenbussen moeten aan de grens van de openbare weg geplaatst zijn. Dit met uitzondering van:
  - o Personen met een handicap.
  - o Appartementengebouwen met een geheel van minstens vier brievenbussen. Deze brievenbussen mogen ofwel aan de huisdeur, ofwel op de benedenverdieping op een goed verlichte plaats worden aangebracht.
- Indien aan één huisnummer meerdere busnummers zijn toegekend, moeten de busnummers doorlopend, duidelijk zichtbaar en leesbaar vermeld worden op de overeenkomstige brievenbussen.

## Technische specificaties:

Kastrompen: Verzinkte staalplaat 0,75 mm – inox mits meerprijs.

Deurtjes: Verzinkte staalplaat 1,25 mm – geanodiseerd aluminium of inox mits meerprijs.

Scharnieren: Inwendige inox scharnieren, deze zijn niet zichtbaar langs de buitenkant.

Kleppen: Geëxtrudeerd aluminium – inox mits meerprijs. Kleppen worden met inwendige scharnieren voorzien. Ze zijn niet voorzien van een sluitveer.

Standaard geluidsdemping d.m.v. een ingewerkte neopreen stootrand. Mits meerprijs wordt deze voorzien van een mechanisch dempend sluitsysteem "Soft-Close".

Inwerpopening: Minimale vrije opening van 230 x 35 mm, intern beveiligd met een 15 mm diep anti-diefstal systeem.

Etiketraampjes: 65 x 20 mm, glashelder acrylaat, ingewerkt in het deurtje. Met papieren insert dat achteraan verwisselbaar is. Twee etiketraampjes per deur mits meerprijs.

Sloten: Elk deurtje heeft een verschillend sluitend cilinderslot (incl. 2 sleutels per slot). Een hoofdsleutelsysteem, inbouw van diverse cilinders of integratie van halve euro cilinder is mogelijk mits meerprijs.

Constructie: Een brievenbussengeheel is opgebouwd uit verschillende individuele kastrompen die aan elkaar worden gelast. Aan de hand van de toepassing wordt deze verder afgewerkt met diverse soorten kaders, bekledingen en/of staanders. Langs de buitenkant van het geheel zijn er geen puntlassen of popnagels zichtbaar.

## Toepassingen:

- Opbouw (deurtjes steeds langs de voorzijde)
- Inbouw (deurtjes steeds langs de voorzijde)
- Vrijstaand (deurtjes standaard langs de voorzijde, optioneel langs de achterzijde)
- Doorvoer:
  - o In muur
  - o In raamkader
- Hekwerk (deurtjes langs de voor- of achterzijde)
- Zuilen (deurtjes langs de voor- of achterzijde)

## Kleuren:

Standaard afwerking: Gemoffeld met een ovengebakken polyestercoating van 100 microns dik.

Optioneel: Alle zichtbare delen (deurtjes, kleppen, bekleding en staanders) zijn optioneel te verkrijgen in geanodiseerd aluminium of inox.

STANDAARD:	RAL 9016	Verkeerswit	Tiger-Nr.029/10950/461766
	RAL 9007	Grijs aluminiumkleurig	Tiger-Nr.029/90014/461763
	RAL 7016	Antracietgrijs	Tiger-Nr.014/70019/462184
	RAL 8022	Zwartbruin	Tiger-Nr.014/60020/461756

Mits meerprijs keuze uit alle RAL-kleuren. Glans, mat of structuur.

## Gravures en belettering:

Gravures:

- In de klep, min. 15 mm en max. 25 mm hoog.
- In het deurtje, min. 15 mm en max. 200 mm hoog.
- Ingelakt in contrasterende kleur.
- Standaard lettertype: Arial, andere lettertypes optioneel mogelijk.
- Ook meerkleurige logo's kunnen ingegraveerd worden.

Doorgegraveerde karakters:

- Doorgegraveerde karakters worden afgewerkt met acrylaatglas. Indien het doorgegraveerde materiaal voldoende dik is, worden de karakters ingelegd met acrylaatglas.
- Optioneel kan er LED verlichting achter het acrylaatglas worden voorzien.

Foliedruk:

- Ideaal voor complexe meerkleurige bedrijfslogo's en extra grote of speciale opschriften.

Zeefdruk:

- Rechtstreekse bedrukking op INOX of aluminium oppervlakken.

## Blindpaneel:

Voeg een blindpaneel met achterliggende kast toe aan uw brievenbussengeheel, waarin een parlofoon, badgelezer of dergelijk kan worden ingewerkt. U kan kiezen uit diverse bedrukkers, etiketraampjes en spreekrooster. Wenst u een kant-en-klaar parlofoonstelsysteem in te bouwen? Geen probleem! U bezorgt ons de gewenste uitsparing en wij snijden deze met de grootste precisie (CNC) uit in het blindpaneel. Ook kleine draadstangetjes kunnen op de achterkant van het blindpaneel worden aangebracht. Op de werf dient u enkel nog het systeem vast te schroeven in de reeds voorziene uitsparing. Hierdoor wint u kostbare tijd op de werf!

## Belichting:

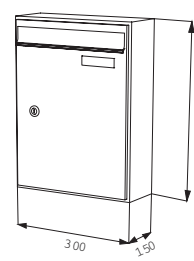
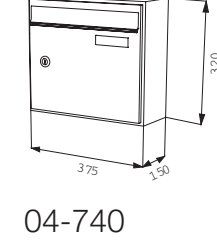
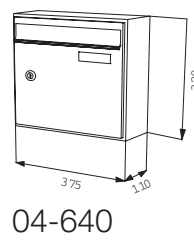
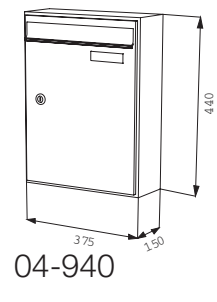
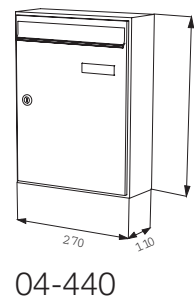
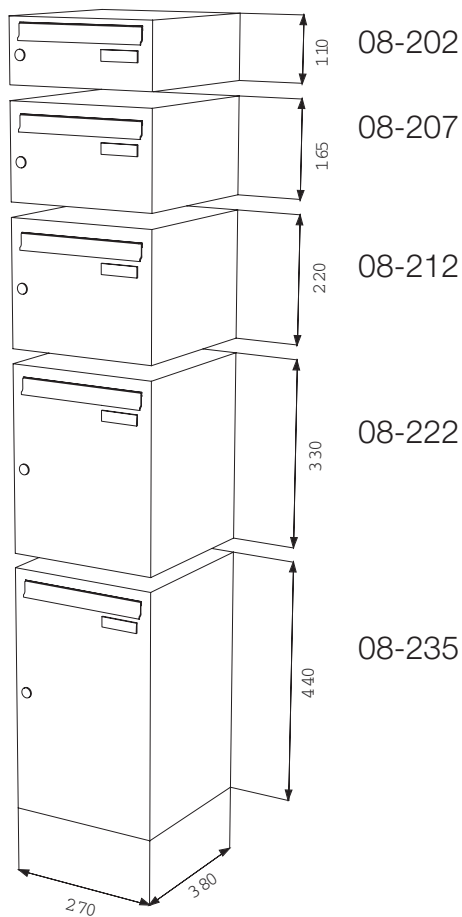
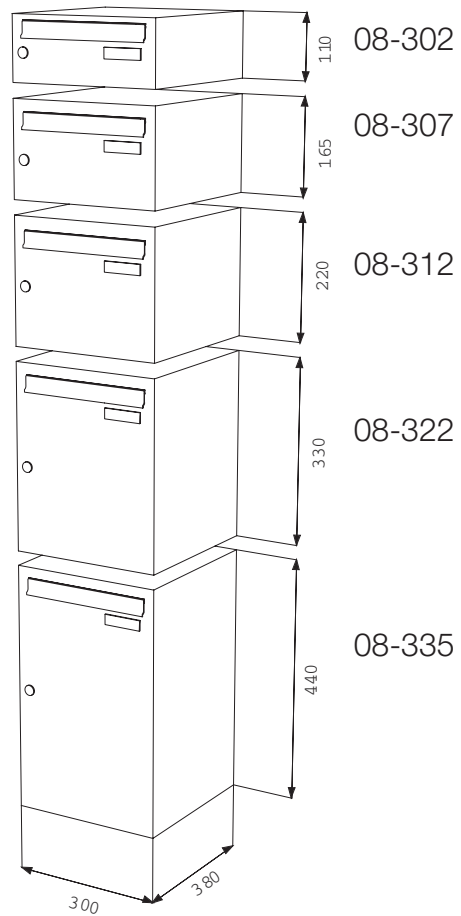
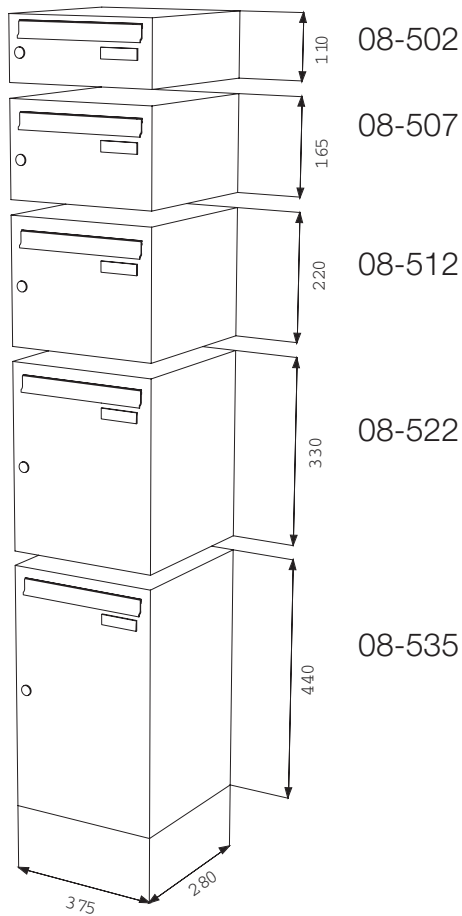
Het brievenbussengeheel kan bovenaan worden voorzien van een naar beneden gerichte LED-lichtlijst die uw brievenbus doet stralen.

## Informatiekast:

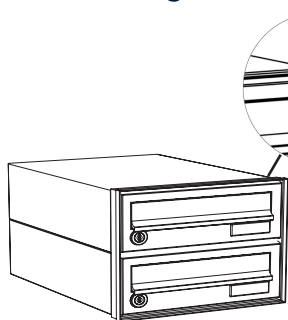
Een informatiekast kan worden ingebouwd in het brievenbussengeheel. U kan kiezen uit diverse maten (A5, A4, A3, ... of op maat). De informatiekast wordt voorzien van acrylaat of securityglas.



Standaardmodules voor inbouw in nis, montage tegen gevel of plaatsing tussen standers.




## Bekledingen 04 & 08




**22-234**

Schaduwvoegkader inbouw  
Voor wanneer u de muur wil laten aansluiten op de brievenbus zonder opdekkader. Deze subtiele schaduwvoeg zorgt voor extra uitstraling en is ideaal voor crepi wanden.




**Nova**

20 mm dikke (holle) aluminium bekleding.




**22-236**

Opdekkader inbouw  
L-profiel  
20 of 40 mm




**Nova**

20 mm dikke (holle) aluminium bekleding. Doorlopend als staander.



**22-241**

Nauwaansluitende aluminium bekleding (1mm)  
Enkel geschikt voor hekwerk.



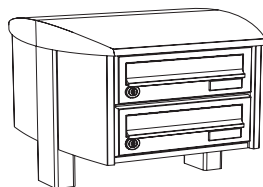
**Compact**

Enkel mogelijk voor kasten van 380 mm diep.  
Aluminium bekleding (1,5 mm).




**22-242N**

Enkel kasten tot 150 mm diep.  
Aluminium vlakprofiel bekleding. Overtrek van 40 mm als regenbescherming.  
Optioneel zonder oversteek.



**Elegance**

Enkel mogelijk voor vrijstaande kasten van 380 mm diep.  
Aluminium bekleding (1,5 mm).




**Classic 40**

Nauwaansluitende aluminium bekleding (1,5 mm).  
Enkel geschikt voor opbouw en vrijstaande oversteek.  
Overstekend dakje van 40 mm.



**Rond**

Enkel kasten van 110/150 mm diep.  
Aluminium zandprofielbekleding.  
130 x 30 x 2 mm



**Libra 20**

Nauwaansluitende aluminium bekleding (1,5 mm).  
Enkel geschikt voor opbouw.  
Verhindert het achterlaten van reclame en afval.

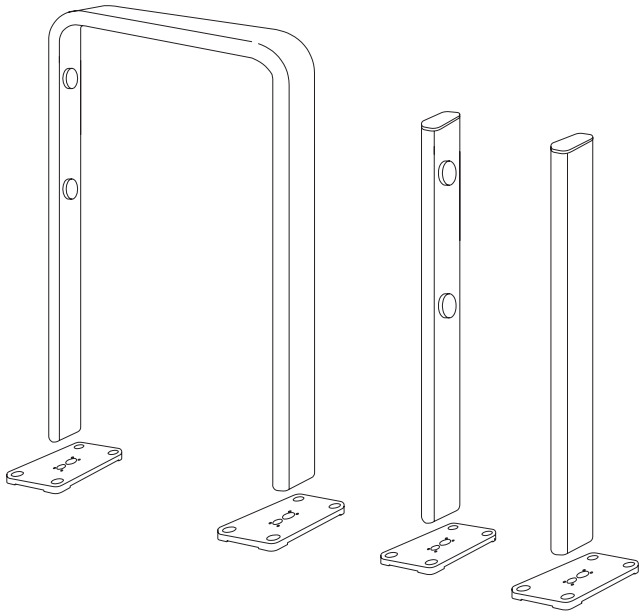


**Classic 20**

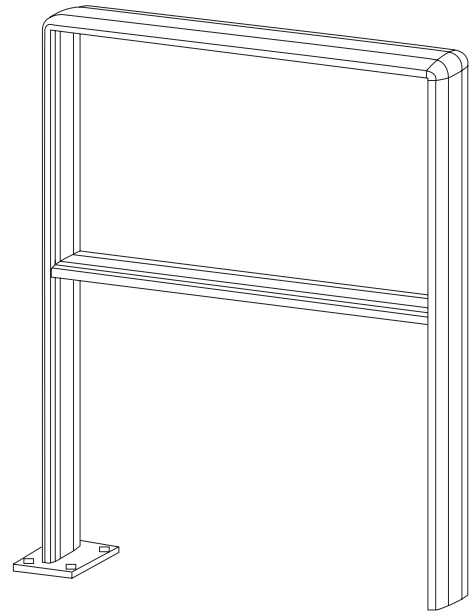
Dakje van 20 mm



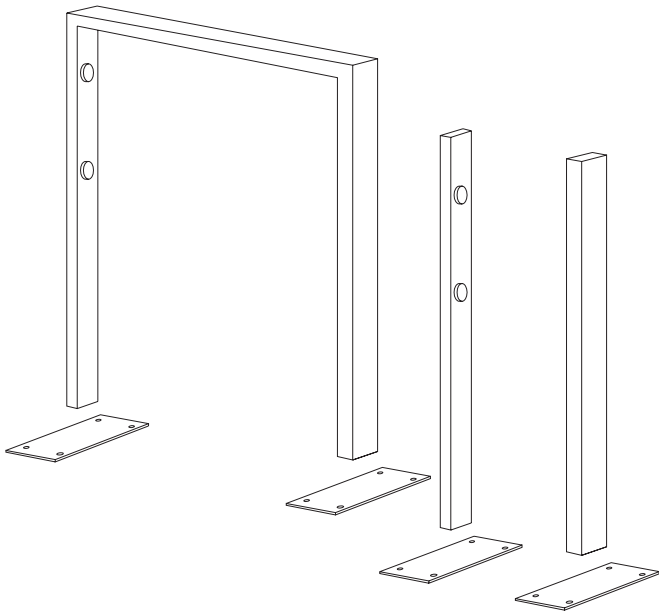
# Standers



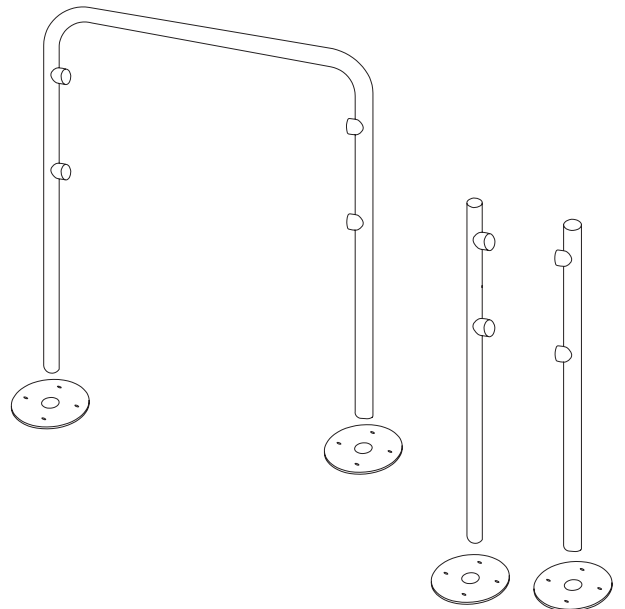
Aluminium ovale buis  
114x50 mm



Afgeronde aluminium profiel-  
bekleding doorlopend als staander  
130x30 mm

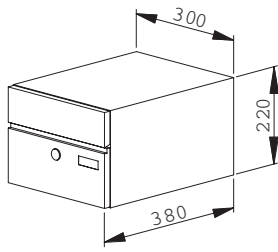


Aluminium vierkante buis  
80x40 mm

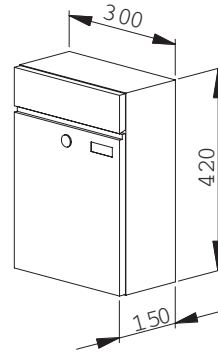


Aluminium ronde buis  
diameter: 60 mm

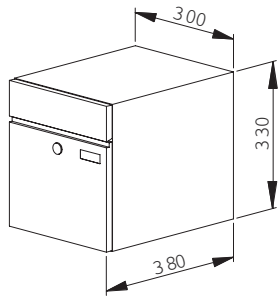
## AvantGarde



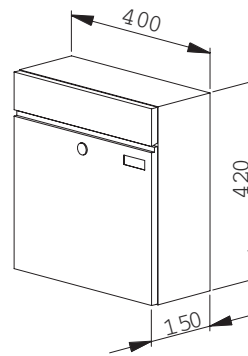
05-500



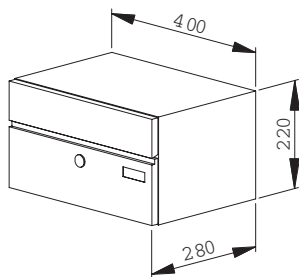
05-100



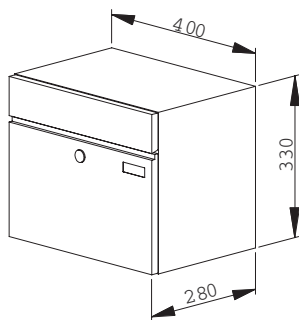
05-520



05-300



05-700




05-720


## Bekledingen AvantGarde




Nova  
vrijstaand




22-542  
Nauwaansluitend aluminium bekleding.  
Geploid uit één stuk.



22-560  
inbouw



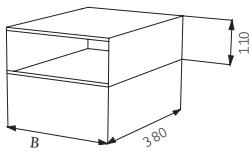
Nova



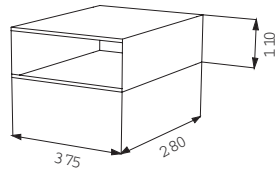
22-520  
inbouw



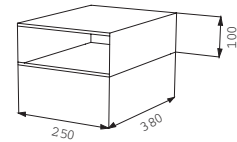
# Doorvoerkasten



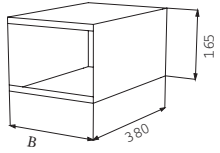
B: 270 mm | 02-741  
B: 300 mm | 02-841



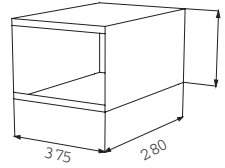
02-941



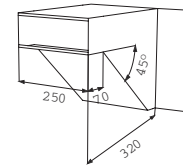
02-112



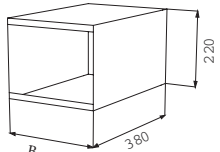
B: 270 mm | 02-744  
B: 300 mm | 02-844



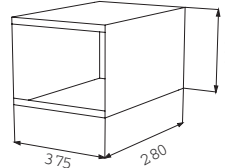
02-944



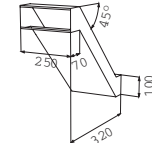
02-113



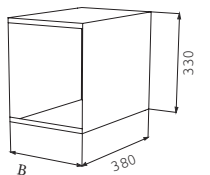
B: 270 mm | 02-742  
B: 300 mm | 02-842



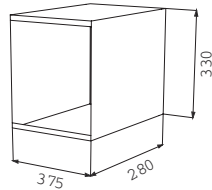
02-942



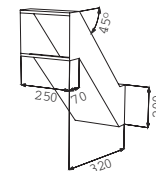
02-115



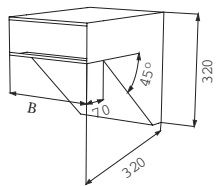
B: 270 mm | 02-743  
B: 300 mm | 02-843



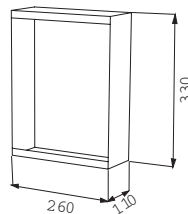
02-943



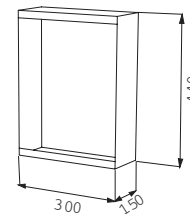
02-128



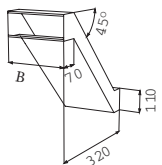
B: 270 mm | 02-746  
B: 300 mm | 02-846  
B: 375 mm | 02-946




02-251



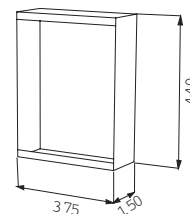
02-401



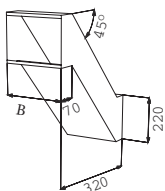
B: 270 mm | 02-747  
B: 300 mm | 02-847  
B: 375 mm | 02-947



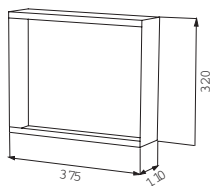
02-331



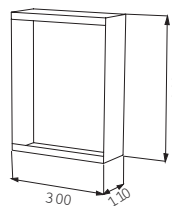
02-431



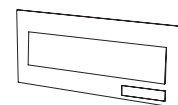
B: 270 mm | 02-748  
B: 300 mm | 02-848  
B: 375 mm | 02-948



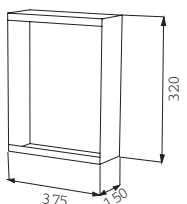
02-351



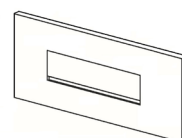
02-391



230 mm  
250 mm  
280 mm  
355 mm



02-361



230 mm  
250 mm  
280 mm  
355 mm

